

Examenbrochure

Havo en Vwo

Schooljaar 2021-2022

Inhoud

Voorwoord.....	- 3 -
1- Informatie examenperiode.....	- 4 -
2- Belangrijke data examens	- 6 -
3- Richtlijnen bij het examen.....	- 9 -
4- Procedures, regelingen en nuttige informatie.....	- 11 -
5- Toegestane hulpmiddelen	- 13 -
Havo: specifieke informatie	- 17 -
6- Wanneer ben ik geslaagd voor het examen Havo?	- 17 -
7- Rooster CSE1 Havo	- 19 -
8- Rooster CSE 2 Havo	- 20 -
9- Rooster CSE 3 Havo	- 21 -
Vwo: Specifieke informatie	- 22 -
10- Wanneer ben ik geslaagd voor het examen Vwo?	- 22 -
11- Rooster CSE1 Vwo.....	- 24 -
12- Rooster CSE 2 Vwo.....	- 25 -
13- Rooster CSE 3 Vwo.....	- 26 -
14- Aanvraagformulier herkansing Havo.....	- 27 -
15- Aanvraagformulier herkansing Havo.....	- 29 -
16- Aanvraagformulier herkansing Vwo	- 31 -
17- Aanvraagformulier herkansing Vwo	- 33 -

Beste examenkandidaat,

Deze examenbrochure is gemaakt om je zo goed mogelijk te informeren over de centrale examens. Je vindt hierin alle belangrijke data, informatie over de examens en herexamens, slagingsnormen en hulpmiddelen die wel of niet gebruikt mogen worden tijdens je examen. Behalve deze brochure is ook het examenreglement belangrijk. Daarin staan immers alle regels waaraan jij en de school zich moeten houden. Dit reglement kun je vinden op de website van Scholen aan Zee.

Dat het centraal examen van groot belang is, hoeven we je natuurlijk niet meer uit te leggen. Wel willen we daaraan nog toevoegen dat het centraal examen op grond van wetgeving aan nog strakkere regels gebonden is dan het schoolexamen. Let daarom goed op de volgende afspraken:

- Zorg dat je steeds op tijd aanwezig bent. Je wordt 20 minuten voor het begintijd van je examen bij de Sporthal verwacht. Bij een examen wiskunde verwachten we je nog eerder vanwege de verplichte controle van de grafische rekenmachines. Je moet dan 30 minuten voor het begintijd van je examen wiskunde bij de Sporthal aanwezig zijn.
- Als je te laat bent (binnen 30 minuten), word je toegelaten tot je examen maar krijg je geen extra tijd. Als je een half uur na de aanvang van een examen komt, word je niet meer toegelaten. De schoolleiding zal dan in overleg met de Inspectie voor het Onderwijs bepalen wat de consequentie hiervan is.
- Je mag eten en drinken in geluidsarme verpakking meenemen in de zaal. Krakende zakjes of sissende flesjes/ blikjes zijn bijvoorbeeld niet toegestaan.
- Mobieltjes, geluidsdragers, horloges, petten, jassen en etuis zijn niet toegestaan in de examenzaal. Leg daarom je spullen in je kluisje op het Lyceum voordat je naar de examenzaal komt.

Om je in de voorbereidingsperiode en de tijd tussen de verschillende examens zo goed mogelijk te kunnen focussen, helpen misschien de volgende tips:

- Maak een datum/tijd lijstje met daarop alleen jouw examens. Zo heb je een goed overzicht van wanneer je examens zijn en hoeveel tijd tussen de examens zit.
- Zorg dat je de data en tijden van je examens op een voor jou handige plaats letterlijk voor ogen hebt. Zorg ervoor dat ook je ouders/verzorgers hiervan goed op de hoogte zijn, zodat ze je kunnen steunen.
- Als het centraal examen eenmaal begonnen is, probeer je dan, aan het eind van iedere examen dag en in het weekend, te ontspannen. Je presteert beter wanneer je fris en uitgerust aan een examen begint.

Wat we je willen meegeven is: vergeet niet hoe ver je al gekomen bent nu je examen mag doen. Ga ervoor om deze laatste stap tot een succes te maken!

We wensen je veel succes toe!

Hans van Beekum
Directeur Scholen aan Zee

Kyra Gijzen-Hoogvorst, Laetitia de Koster en Edwin Scholte
Hielke ter Veld en Jeroen Roggeveen

Examensecretarissen
Schoolleiders

1- Informatie examenperiode

Vanwege corona zijn er ruimere mogelijkheden om het examen af te leggen. Hieronder staat alle (nieuwe) informatie over de examenperiodes (tijdvakken).

Tijdvak	Afnamedagen	Bekendmaking N-termen (uitslag)
Tijdvak 1: Eerste afnames	12 mei t/m 30 mei	9 juni
Tijdvak 2: Eerste afnames en herkansingen	13 juni t/m 24 juni	1 juli
Tijdvak 3: Herkansingen	5 juli t/m 8 juli	14 juli

Het eerste tijdvak is ruim opgezet met twee weekenden ertussen.

Het tweede tijdvak is uitgebreid van 4 naar 10 dagen. Zo kan je als je ziek bent of in quarantaine zit in tijdvak 1, het hele centraal examen afleggen in tijdvak 2. Ook mag je één of meerdere vakken doorschuiven naar het tweede tijdvak zodat er voor deze vakken meer voorbereidingstijd is.

Het derde tijdvak is erbij gekomen. Leerlingen die in tijdvak 2 opgaan voor de eerste kans van het centraal examen maken in tijdvak 3 hun eventuele herkansing(en).

Herkansingen

Alle examenkandidaten krijgen een extra herkansing voor het centraal examen. Je kunt nu twee vakken herkansen in plaats van één.

Als je examens gaat spreiden over de eerste twee tijdvakken dan mag je ook al beginnen met herkansen (van examens uit tijdvak 1) in tijdvak 2. Je weet dus nog niet alle examenresultaten, waardoor het risico bestaat op – achteraf gezien- verkeerde keuzes. Bij twijfel adviseren wij dan ook om herkansingen in tijdvak 3 te maken als je examens spreidt.

Maak je al je examens in tijdvak 1, dan mag je zelf kiezen of je je eventuele herkansing(en) maakt in tijdvak 2 of tijdvak 3 of dat je ze spreidt over deze tijdvakken. Let op! Kies je om te herkansen in tijdvak 3 en je wordt ziek, dan kun je niet meer herkansen. Je neemt dus een groot risico.

Een herkansing mag je ook nog gebruiken als je al geslaagd bent en je een cijfer wilt verbeteren.

Herkansingen bij gespreid examen

- Leerlingen die in schooljaar 2021-2022 in het eerste jaar van het gespreid examen zitten en vakken afronden, hebben dit schooljaar recht op het herkansen van twee centrale examens. Volgend schooljaar (het tweede jaar van het gespreid examen) kunnen deze leerlingen deelnemen aan één herkansing voor het centraal examen. Deze leerlingen kunnen volgend schooljaar (2022-2023) geen vak buiten beschouwing laten bij de uitslagbepaling.
- Leerlingen die in schooljaar 2021-2022 in het tweede jaar van het gespreid examen zitten, krijgen in dit schooljaar de mogelijkheid om twee vakken te herkansen. Voor deze leerlingen, kan net als alle leerlingen waarvoor dit schooljaar een uitslag wordt bepaald, één niet-kernvak buiten beschouwing worden gelaten bij de uitslagbepaling.

Herkansingen bij vervroegd examen

Alle leerlingen mogen in het voor- of (voor)-voorlaatste leerjaar al eindexamen doen in één of meerdere vakken. Dit is in schooljaar 2021-2022 niet anders.

- De extra herkansingsmogelijkheid geldt alleen voor leerlingen die in schooljaar 2021-2022 opgaan voor het gehele diploma. Net als in de reguliere situatie hebben leerlingen die vervroegd examen doen in één of meerdere vakken in totaal één mogelijkheid tot herkansing van een centraal examen. De extra herkansingsmogelijkheid die specifiek geldt voor dit schooljaar, geldt dus niet voor leerlingen die in het (voor)-voorlaatste leerjaar zitten en in 2021-2022 één of meerdere vakken afsluiten, maar pas in een volgend schooljaar opgaan voor het diploma.
- Leerlingen die in schooljaar 2021-2022 opgaan voor het diploma en in een eerder schooljaar vervroegd examen hebben gedaan, hebben dit schooljaar wel recht op twee herkansingen. Ze kunnen ook het vak of de vakken herkansen die zij in een eerder leerjaar hebben afgesloten, tenzij zij in schooljaar 2020-2021 dit al herkanst hebben. In dat geval hebben zij recht op één (de extra) herkansing.
- Het is alleen toegestaan het eindcijfer van één vak buiten beschouwing te laten voor leerlingen waarvoor in het schooljaar 2021-2022 een uitslag wordt bepaald, dus niet voor leerlingen die in 2022 in hun (voor)-voorlaatste of voorlaatste examenjaar zitten. Voor hen wordt immers geen uitslag vastgesteld.

Uitslag

Zodra de uitslag van een tijdvak is vastgesteld, wordt deze bekend gemaakt. Ook als de keuze gemaakt is om examens te spreiden. Na ieder tijdvak krijg je dus je resultaten van het betreffende tijdvak.

Bij het bepalen of je wel of niet geslaagd bent mag je één cijfer van een niet-kernvak niet mee laten tellen. Het gaat om het wegstrepen van een eindcijfer voor een heel vak. Het wegstrepen van een eindcijfer kan alleen als je hierdoor alsnog kan slagen. Het eindcijfer van het weggestreepte vak blijft wel zichtbaar op je cijferlijst.

Je moet eerst al je examens hebben gemaakt voordat je van deze regel gebruik mag maken. Het weggestreepte vak mag geen kernvak zijn (Nederlands, Engels of wiskunde).

Het is ook mogelijk om een cijferdeel uit je combinatiecijfer weg te strepen, dus bijvoorbeeld je profielwerkstuk. Je combinatiecijfer wordt dan berekend met de overgebleven cijfers waaruit het combinatiecijfer bestaat.

2- Belangrijke data examens

Uiterlijk ma.18 april	Opgeven spreiding examen (via de Magister-app) Heb je uiterlijk 18 april je spreidingskeuze niet gewijzigd in Magister, dan maak je alle examens in het eerste tijdvak.								
Di. 19 april t/m woe. 20 april 12.00 u.	Controleren SE-cijferlijst (SE: School Examen), titel PWS en <u>al</u> je persoonlijke gegevens. Je cijferlijst ontvang je als PDF-bestand via je schoolmail. Je geeft via de Magister-website aan (dus niet op de app) of je akkoord gaat met de gegevens en de SE-cijferlijst. (Je ontvangt nog een mail met instructies.) <u>Onjuiste gegevens: Neem zo spoedig mogelijk contact op met de examensecretarissen</u> door te mailen naar: examenslyceum@scholenaanzee.nl Bij geen reactie gaan wij ervan uit dat je akkoord gaat met de cijfers en dat je persoonlijke gegevens correct zijn.								
Vrij. 22 april	De schoolexamencijfers worden opgestuurd naar de Inspectie.								
Woe. 11 mei	Voorlichting over de regels en andere zaken bij het eindexamen in examenzaal. Locatie: Sport aan Zee 2. 13.00 uur: Vwo 13.45 uur: Havo								
Do. 12 t/m Ma. 30 mei	CSE 1. Locatie: Sport aan Zee 2.								
Woe. 18 mei	Einddatum Centraal Praktisch Eindexamen (CPE) Vwo voor de leerlingen die het CSE Tekenen/Handvaardigheid Vwo in tijdvak 1 afleggen.								
Do. 9 juni	Uitslag CSE 1. Alle leerlingen worden tussen 14:00 en 16:00 uur gebeld door de mentor. Gelieve gedurende deze tijd niet zelf naar school te bellen. Elke leerling die in tijdvak 1 één of meerdere examens heeft gemaakt komt deze dag naar school om de voorlopige cijferlijst in ontvangst te nemen. Dagindeling: <table><thead><tr><th>Tijd</th><th>Activiteit</th></tr></thead><tbody><tr><td>14.00 – 15.00 u.</td><td>Mentoren bellen de leerlingen</td></tr><tr><td>15.00 – 16.30 u.</td><td>(Nog) niet geslaagden komen naar school (Rood 0)</td></tr><tr><td>16:30 – 17.30 u.</td><td>Geslaagden komen naar school (Agora)</td></tr></tbody></table> Leerlingen die hun volledig examen in tijdvak 1 hebben afgelegd en (voorlopig) gezakt zijn, voeren deze dag ook een	Tijd	Activiteit	14.00 – 15.00 u.	Mentoren bellen de leerlingen	15.00 – 16.30 u.	(Nog) niet geslaagden komen naar school (Rood 0)	16:30 – 17.30 u.	Geslaagden komen naar school (Agora)
Tijd	Activiteit								
14.00 – 15.00 u.	Mentoren bellen de leerlingen								
15.00 – 16.30 u.	(Nog) niet geslaagden komen naar school (Rood 0)								
16:30 – 17.30 u.	Geslaagden komen naar school (Agora)								

gesprek met hun mentor. Mentor en leerling maken hier een telefonische afspraak voor. Een aanvraag voor je herexamen (herkansing of cijferverbetering) voor CSE 2 en/of CSE 3 lever je op papier en persoonlijk in bij de examensecretarissen. Gebruik hiervoor de formulieren achterin deze brochure.

Vrij. 10 juni

Je mag vandaag nog je herexamenaanvraag (herkansing of cijferverbetering voor CSE 2) persoonlijk inleveren tussen 8:30 uur en 10:00 uur in LG003 bij de examensecretarissen. Gebruik hiervoor het juiste formulier achterin de brochure.

Ma. 13 t/m
vrij. 24 juni

CSE 2. Locatie: Sport aan Zee 2.

Di. 14 juni

Einddatum Centraal Praktisch Eindexamen (CPE) Vwo voor de leerlingen die het CSE Tekenen/Handvaardigheid Vwo in tijdvak 2 afleggen.

Vrij. 1 juli

Uitslag CSE 2. Alle leerlingen worden tussen 14:00 en 16:00 uur gebeld door de mentor. Gelieve gedurende deze tijd niet zelf naar de school te bellen.

Elke leerling die in tijdvak 2 één of meerdere examens heeft gemaakt komt deze dag naar school om de voorlopige cijferlijst in ontvangst te nemen.

Dagindeling:

Tijd	Activiteit
13.30 – 14.30 u.	Mentoren bellen de leerlingen
14.30 – 15.30 u.	(Nog) niet geslaagden komen naar school (Rood 0)
15.30 -16.30 u.	Geslaagden komen naar school (Agora)

Leerlingen die hun volledig examen in tijdvak 2 hebben afgelegd en (voorlopig) gezakt zijn, voeren deze dag ook een gesprek met hun mentor. Mentor en leerling maken hier een telefonische afspraak voor.

Je levert persoonlijk je herexamenaanvraag (herkansing of cijferverbetering) voor CSE 3 in bij de examensecretarissen. Gebruik hiervoor de formulieren achterin de brochure.

Leerlingen die na tijdvak 2 ook de herkansingen hebben benut en definitief zijn afgewezen, gaan in gesprek met de schoolleider en de decaan. De mentor geeft aan waar en hoe laat de afspraak plaatsvindt.

Ma. 4 juli

Je mag vandaag nog je herexamenaanvraag (herkansing of cijferverbetering CSE 3) persoonlijk inleveren van 8:30 t/m 10:00 uur in LG003 bij de examensecretarissen. Gebruik hiervoor de formulieren achterin de brochure. Aanvragen voor een herexamen worden na 10:00 uur niet meer geaccepteerd.

Do. 7 juli

Diploma-uitreiking 17.00 – 21.00 uur
(programma en exacte tijden worden later bekend gemaakt)

Di. 5 t/m
vrij. 8 juli

CSE 3. Locatie: Lyceum aan Zee

Do.14 juli

Uitslag CSE 3. Alle leerlingen die meededen aan CSE 3 worden tussen 11.00 en 12.00 uur gebeld door hun mentor. In die periode niet zelf naar de school bellen.

- Gezakte leerlingen komen om 13.00 uur op school hun definitieve cijferlijst ophalen.
- Informatie voor geslaagde leerlingen volgt via de mentor.

3- Richtlijnen bij het examen

Etuis, mobieltjes, **horloges**, mp3-spelers, petten, jassen etc. zijn niet toegestaan in de examenzaal. Je kunt waardevolle spullen thuis laten of in je kluisje stoppen.

De volgende regels zijn van toepassing in de examenzaal:

- Zorg ervoor dat je op de aangegeven tijd aanwezig bent bij het examen. Dit is voor elk examen 20 minuten en voor het examen wiskunde is dit 30 minuten voor de begintijd van het examen.
- Als je te laat komt, mag je tot uiterlijk een half uur na de aanvang van dat examen worden toegelaten, maar je krijgt geen extra tijd.
- **Schrijf je naam en examenummer op ieder blad van het examenwerk. Het examenummer staat op het gekleurde leerlingkaartje die op je tafel ligt.**
- Je mag niet met potlood schrijven. Tekenen (van grafieken e.d.) met potlood is toegestaan, maar niet verplicht. Neem een rood en blauw potlood mee.
- Het is niet toegestaan om gebruik te maken van correctielak, -pen of -lint.
- Gebruik alleen van door de school gewaarmerkt papier. Het gebruik van eigen klad/aantekeningenpapier is niet toegestaan.
- Stel geen vragen over de inhoud van de examens. Het is de surveillanten niet toegestaan dergelijke vragen te beantwoorden. Als er in een examen fouten zitten, wordt dit later landelijk in de normering verwerkt.
- Je mag je gedurende de examenzitting niet van je plaats begeven. Indien je iets nodig hebt, dien je door handopsteken en zo min mogelijk storend, de aandacht van één van de surveillanten te trekken. Bij toiletbezoek begeleidt één van de surveillanten je naar het toilet.
- Je mag, na inlevering van het gemaakte werk, de examenruimte niet eerder verlaten dan één uur na de opening van de zitting.
- 15 minuten voor het einde van een examen wordt het “laatste kwartier” aangekondigd. Na deze mededeling mag je niet meer vóór het einde van het examen vertrekken. Na het einde van het examen halen de surveillanten de uitwerkingen op, pas daarna mag je de zaal verlaten volgens de instructies van de examensecretaris.
- De bijlagen waarop een antwoord moet worden ingevuld, dienen in het overige werk te worden ingesloten. Indien het gemaakte werk uit meer papieren bestaat, dienen deze in elkaar gestoken te worden ingeleverd. Vergeet hier niet je naam en examenummer op te zetten.
- Bij het inleveren van de uitwerkingen, moet je op het eerste blad hebben vermeld hoeveel blaadjes je inlevert. Op ieder blad vermeld je het nummer van het betreffende blad.
- Je dient er zelf op toe te zien dat je werk, inclusief de eventuele bijlagen, door één van de surveillanten is ingenomen.
- Na het inleveren van het examenwerk mag je onder geen beding wijzigingen of aanvullingen in het ingeleverde werk aanbrengen. Gemaakt werk dat eenmaal de examenruimte heeft verlaten, mag niet meer worden ingeleverd. Het mag ook niet meer door de surveillanten worden ingenomen.
- Bij het inleveren van het examenwerk VOOR de officiële eindtijd van het examen mag je je kladblad en examenopgaven nog NIET meenemen uit de examenzaal. Mocht je deze wel willen hebben, dan moet je je kladblad en examenopgaven

voorzien van je naam apart inleveren bij de surveillant in de zaal.
Na afloop (officiële eindtijd) van het examen kun je dan je kladblad en opgaven ophalen bij de gangsurveillant.

- Bij het verlaten van de examenzaal, zorg je ervoor dat je hele tafel opgeruimd is. Niet gebruikt papier moet in de papierbakken. Door school verstrekte hulpmiddelen en je leerlingkaartje moet je wel laten liggen.
- Heb je je gemaakt werk en opgaven al ingeleverd en de examenruimte verlaten, word je niet meer toegelaten tot de examenzaal.

4- Procedures, regelingen en nuttige informatie

(Corona)procedures in en om de examenzaal

- De examen- en surveillantentafels worden na ieder gebruik door medewerkers schoongemaakt.
- Desinfectiemiddelen zijn buiten en binnen de examenzaal aanwezig.

Binnenkomst Sporthal:

We gebruiken de vooringang die te vinden is aan de voorkant van het gebouw.

Er is geen garderobe in de Sporthal, graag al jouw spullen die niet de examenzaal mogen, in je kluis op school opbergen.

Binnen de examenzaal:

- Heb je je tafel gevonden, ga dan lekker zitten. Je mag niet meer van je plek af.
- Het examen wordt door de surveillanten uitgereikt.
- Pas wanneer de examensecretaris het examen officieel heeft geopend, mag je beginnen met je examen.
- Tot een kwartier voor de officiële eindtijd mag je zelf de zaal verlaten na het inleveren van je examen.
- Tijdens het laatste kwartier voor de officiële eindtijd verlaat niemand de zaal.
- Na de officiële eindtijd volg je de instructies van de examensecretaris om de zaal te verlaten.

Regels bij te laat komen tot 30 minuten na aanvang van een examen

- Een examenkandidaat die tot maximaal 30 minuten na aanvang van een examen te laat komt, wordt tot het examen toe gelaten.
- De eindtijd blijft gelijk, tenzij nog tijdens de zitting in overleg met de inspectie anders wordt besloten.

Regels bij te laat komen vanaf 30 minuten na aanvang van een examen

- De schoolleiding mag een kandidaat die meer dan 30 minuten te laat komt na aanvang van een zitting van het centraal examen niet meer tot het examen toelaten. Er is in dat geval sprake van verhindering.
- De schoolleiding maakt op het proces-verbaal melding van het te laat komen.
- De schoolleiding zorgt voor opvang van de kandidaat en legt de vervolgstappen uit.
- De schoolleiding zal in overleg met de Inspectie voor het Onderwijs bepalen wat de consequentie is.

Je kan informatie over de regelingen en procedures halen uit het Examenreglement van Scholen aan Zee, te vinden op de website.

www.mijnexamen.nl

De volgende website biedt nuttige informatie: www.mijneindexamen.nl

Je kan ook de app installeren op je smartphone of tablet. Je selecteert je examenniveau en je vakkenpakket (let op: kunstgeschiedenis wordt als handvaardigheid en/of tekenen aangegeven). Zo krijg je je eigen examenrooster te zien en verschijnt na afname de link naar het correctievoorschrift.

Er wordt ook praktische informatie aangeboden ter voorbereiding op de examens (o.a. oefenexamens, slaag-zakregeling, regels, tips).

Leren voor het examen

De volgende website biedt ondersteuning voor je voorbereiding op het examen:

<https://www.lerenvoorhetexamen.nl/>

Per vak zie je wat je precies moet weten. Je kan met oude examens oefenen, je krijgt meer uitleg over onderwerpen en kan filmpjes met extra uitleg bekijken.

Examenkompas

Op de volgende website kan je oude examens maken en analyseren:

<https://examenkompas.citolab.nl/>

Je ziet na afloop welke onderwerpen van een vak je al beheerst en welke je nog moet oefenen. Na het maken en nakijken van een examen krijgt je een cijfer en een gedetailleerde overzicht van je score per examenonderdeel.

Bekennmaking correctiemodellen

De antwoorden van het examen vind je dezelfde dag van de ochtendsessie om 14.00 uur en van de middagsessie om 17.00 uur op:

- www.laks.nl (LAKS, niet alleen voor klachten),
- www.examenblad.nl (de officiële examen-website).

5- Toegestane hulpmiddelen

Toegestaan bij alle vakken (basispakket)

Het standaard basispakket bij alle centrale examens bevat:

- Nederlands woordenboek
- schrijfmateriaal zoals pen(nen), markeerstift(en)
- tekenpotlood
- blauw en rood kleurpotlood
- liniaal met millimeterverdeling
- passer
- geometrische driehoek
- vlakgum
- rekenapparaat (niet-grafisch)

BINAS en woordenboeken

De BINAS wordt door school verstrekt.

Woordenboeken dien je zelf mee te nemen.

Niet-grafische rekenmachines (rekenmachine met basisbewerkingen)

Bij examens waarbij geen grafische rekenmachine is toegestaan is maximaal één niet-grafische rekenmachine met basisbewerkingen toegestaan. Uitzondering hierop zijn niet-grafische rekenmachines met basisbewerkingen die:

- a. op het lichtnet aangesloten moeten worden
- b. tijdens het examen opgeladen moeten worden
- c. geluidsoverlast bezorgen
- d. zijn voorzien van een schrijfrol, alarminstallatie, dan wel zend- en/of ontvangstmogelijkheden
- e. alfanumeriek zijn
- f. grafieken kunnen weergeven in het afleesvenster

Grafische rekenmachines

De machines die in 2022 in elk geval zijn toegestaan:

Casio

- fx-9860GII(SD) (mits voorzien van examenstand) (mits voorzien van NL examenstand): versie OS2.11 en hoger;
- fx-CG20 (mits voorzien van examenstand): versie OS 3.12 en hoger;
- fx-CG50: versie OS 3.50 en hoger.

Hewlett Packard

- HP Prime (mits voorzien van de meest recente Nederlandse examenstand)

Texas Instruments

- TI-84 Plus T, de basisversie met LED lampje;
- TI-84 Plus CE-T vanaf versie OS 5.1.5;
- TI-Nspire CX (alleen de versie zonder CAS) vanaf versie OS 4.4.0.532.

Oudere types, ook die eerder wel waren toegestaan, zijn NIET meer toegestaan. Het verdient aanbeveling de machine altijd te voorzien van de meest recente OS of firmware.

Een grafische rekenmachine is op het centraal examen alleen toegestaan als het geheugen van de grafische rekenmachine is geblokkeerd door een examenstand. Dat houdt onder meer in dat applicaties, programma's en (tekst)bestanden niet benaderbaar of bruikbaar zijn en dat een eventuele CAS-functionaliteit niet beschikbaar is. Het moet direct zichtbaar zijn of een machine in examenstand staat. Dit moet op ieder moment tijdens het examen te controleren zijn zonder de kandidaat te storen. Hiervoor kun je terecht op de websites van de verschillende fabrikanten: www.casio-educatie.nl, hp-prime.nl, education.ti.com/nederland.

Verder geldt het volgende:

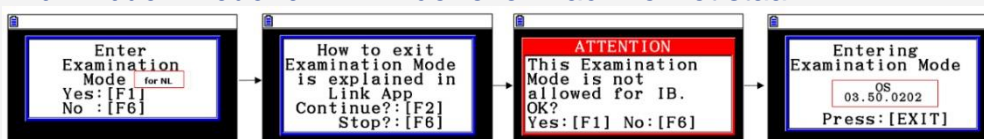
- Een grafische rekenmachine mag tijdens het examen niet op het lichtnet worden aangesloten of met andere apparatuur worden verbonden.
- De kandidaat mag tijdens het examen alleen gebruik maken van de eigen grafische rekenmachine. De rekenmachine van een andere kandidaat mag dus niet geleend worden tijdens het examen.
- De kandidaat mag **maximaal één grafische rekenmachine** gebruiken tijdens het examen. **Een reservemachine is dus niet toegestaan.**
- In machines met een SD-slot mag tijdens het CE geen SD-kaart zitten.

Procedure Examenstand bij CASIO fx-CG50 / fx-CG20 / fx-9860GII(SD)

- Schakel de grafische rekenmachine **UIT**.
- Houd de toetsen gemarkeerd met de letters NL (8 en ->) ingedrukt.



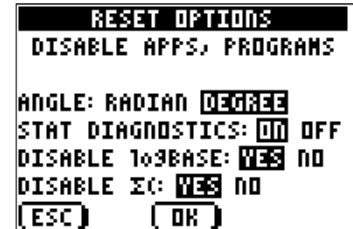
- Houd **NL** ingedrukt en druk op **AC/on** totdat je het volgende bericht 'Entering Examination mode for NL' in de rekenmachine ziet staan.



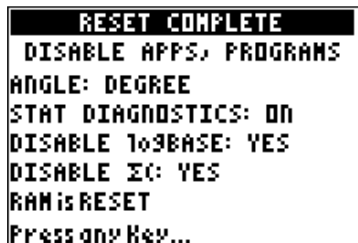
- Druk vervolgens op **F1, F2, F1 EN EXIT** om de grafische rekenmachine in examenstand te zetten.

Procedure Examenstand bij TI-84 Plus T

- Schakel je TI-84 Plus uit.
- Druk op tegelijkertijd op PIJLTJE LINKS en PIJLTJE RECHTS, houd deze ingedrukt en druk dan ook op ON.
- Kies met de pijltjestoetsen de gewenste optie voor hoekinstelling (kan je later ook nog weer veranderen) en andere opties.



- Druk op "Zoom" om de Examenstand in te schakelen.
- Nu zie je het volgende scherm .

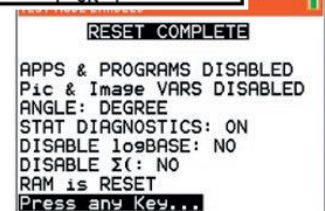


Druk op een willekeurige toets en de examenstand is geactiveerd.

Dit wil zeggen: de machine is volledig gereset: apps, programma's en foto's zijn geblokkeerd. Lijsten, Y=., VARS.. zijn ook leeggemaakt.

Procedure Examenstand bij TI-84 Plus CE-T

1. Zet de rekenmachine uit.
2. Druk tegelijk op de drie toetsen: On + enter
3. Laat alle drie de toetsen los zodra het scherm RESET OPTIONS verschijnt
 - Graden of radialen kunnen naar keuze worden ingesteld.
 - DISABLE logBASE en DISABLE Σ (staan op NO (toegestaan bij het Centraal Eindexamen).
4. Druk op OK om examenstand in te schakelen.
5. Wanneer het scherm met de tekst RESET COMPLETE verschijnt, druk op een willekeurige toets om verder te gaan.
6. Controle van de examenstand:
 - Druk op de toets apps en de tekst APPS DISABLED verschijnt.
 - Druk op de toets prgm en de tekst PROGRAMS DISABLED verschijnt.



Gebruik laptop

De spellingscontrole van de laptop is uitgezet bij niet-dyslectische leerlingen. Leerlingen met een officiële dyslexieverklaring kunnen op de laptop wel gebruik maken van de spellingscontrole.

Maak je gebruik van een laptop, neem onderstaande instructies goed door:

- Vergeet niet om tussentijds je werk op te slaan op de gekregen USB-stick.
- Nummer je antwoordbladen.
- Het printen van je werk doe je samen met een surveillant.
- Na het printen van je werk: controleer of je werk compleet is, zet op het eerste blad uit hoeveel pagina's je werk bestaat en zet op het laatste blad je aantekening voor akkoord dat je werk compleet is.
- Sluit de computer pas af wanneer je je werk geprint hebt en alles gecontroleerd/compleet hebt ingeleverd.
- Verwijder je gemaakte examen NIET van de USB-stick na afloop van het examen.

Havo: specifieke informatie

6- Wanneer ben ik geslaagd voor het examen Havo?

Om te slagen voor het Havo moet je aan vier eisen voldoen. Als je aan een van de eisen niet voldoet, ben je gezakt.

Je bent geslaagd als je aan alle volgende eisen voldoet:

- *Gemiddeld cijfer centrale examens*

Je bent geslaagd met een 5.5 of hoger

- *Kernvakken*

Je bent geslaagd met:

- Hooguit 1 keer een 5 als eindcijfer;
- Voor de overige kernvakken moet je een 6 of hoger als eindcijfer halen.

De kernvakken zijn: Nederlands, Engels en wiskunde. In het profiel C&M hoef je geen wiskunde te kiezen. Als je geen wiskunde kiest, zijn de kernvakken alleen Nederlands en Engels.

- *Eindcijfers van examenvakken*

Je bent geslaagd als:

- al je eindcijfers 6 of hoger zijn;
- je één 5 hebt en al je andere eindcijfers 6 of hoger zijn;
- je een 4 hebt en al je andere eindcijfers 6 of hoger zijn. En het gemiddelde van al je eindcijfers ten minste 6,0 is;
- je 2 keer een 5 hebt, of een 5 en een 4, en al je andere eindcijfers 6 of hoger zijn. En het gemiddelde van al je eindcijfers ten minste 6,0 is;
- geen eindcijfer lager is dan een 4. Het combinatiecijfer en de individuele eindcijfers in het combinatiecijfer tellen ook mee voor deze regel.

- *Lichamelijke opvoeding*

Je bent geslaagd als het vak lichamelijke opvoeding 'voldoende' of 'goed' is.

Wegstrepen extra onvoldoende

Bij het bepalen of je wel of niet geslaagd bent, mag je één cijfer van een vak niet mee laten tellen. Het gaat om het wegstrepen van een eindcijfer voor een heel vak. Het wegstrepen van een eindcijfer kan alleen als je hierdoor alsnog kunt slagen. Je kan het vak niet laten vallen, je moet wel het volledige examen hebben afgelegd. Dit vak mag geen kernvak zijn (Nederlands, Engels of wiskunde). Het eindcijfer van het weggestreepte vak blijft wel zichtbaar op de cijferlijst.

Het is ook mogelijk om een cijferdeel uit je combinatiecijfer weg te strepen. Dus bijvoorbeeld je profielwerkstuk. Je combinatiecijfer wordt dan berekend met de overgebleven cijfers waaruit het combinatiecijfer bestaat.

Extra examenvak Havo

Je kunt niet zakken op een onvoldoende voor het examen van een extra vak. Maar je moet dan wel zonder dit extra vak voldoen aan de eisen om te slagen.

Combinatiecijfer

Het combinatiecijfer is het gemiddelde cijfer van vakken waarvoor je geen centraal examen doet. Dit zijn maatschappijleer, CKV en het profielwerkstuk.

Voor geen van de vakken van het combinatiecijfer mag je lager dan een 4 halen. Het combinatiecijfer zelf mag ook niet lager zijn dan een 4.

Cum laude slagen

Wil je cum laude slagen in het Havo? Dan moet je een 8,0 of hoger hebben voor het gemiddelde van de eindcijfers voor:

- de vakken in het gemeenschappelijk deel van het profiel;
- het combinatiecijfer;
- de vakken in het profieldeel;
- het vak met het hoogste eindcijfer in het vrije deel.

Daarnaast mag je niet lager dan eindcijfer 6 en niet lager dan de beoordeling 'voldoende' hebben voor de vakken die meetellen voor de eindexamens.

Om cum laude te slagen mag je geen gebruik maken van de wegstreepregeling.

<https://www.rijksoverheid.nl/onderwerpen/eindexamens>

7- Rooster CSE1 Havo

Als je extra tijd hebt voor je examens, is de eindtijd van je examen een half uur later.

Afnamemoment	Tijdstip	Examens	Hulpmiddelen
donderdag 12 mei	09:00- 11:30	Duits	Woordenboek DU-NL en NL-DU
	13:30-16:30	aardrijkskunde	
vrijdag 13 mei	13:30-16:30	wiskunde A	Grafische rekenmachine gereset of in examenstand
	13:30-16:30	wiskunde B	
maandag 16 mei	09:00-12:00	geschiedenis	
	13:30-16:30	natuurkunde	BINAS (verzorgd door school)
dinsdag 17 mei	13:30-16:30	Nederlands	
woensdag 18 mei	13:30-16:30	biologie	BINAS (verzorgd door school)
donderdag 19 mei	13:30-16:00	Frans	Woordenboek FA-NL en NL-FA
vrijdag 20 mei	13:30-16:30	economie	
maandag 23 mei	09:00-11:30	handv./ kunstgeschiedenis tekenen / kunstgeschiedenis	
	13.30-16.30	scheikunde	BINAS (verzorgd door school)
dinsdag 24 mei	13:30-16:00	Engels	Woordenboek EN-NL en NL-EN
woensdag 25 mei	13:30-16:30	bedrijfseconomie	
maandag 30 mei	13:30-16:00	Arabisch	

8- Rooster CSE 2 Havo

Als je extra tijd hebt voor je examens, is de eindtijd van je examen een half uur later.

Afnamemoment	Tijdstip	Examens	Hulpmiddelen
maandag 13 juni	13:30-16:30	aardrijkskunde	
dinsdag 14 juni	09:00-12:00	geschiedenis	
	13:30-16:30	natuurkunde	BINAS (verzorgd door school)
woensdag 15 juni	09:00-12:00	bedrijfseconomie	
	13:30-16:30	Nederlands	
donderdag 16 juni	13:30-16:30	wiskunde A	Grafische rekenmachine (gereset of in examenstand)
	13:30-16:30	wiskunde B	
vrijdag 17 juni	13:30-16:30	biologie	BINAS (verzorgd door school)
maandag 20 juni	13:30-16:30	economie	
dinsdag 21 juni	13:30-16:30	scheikunde	BINAS (verzorgd door school)
woensdag 22 juni	09:00-11:30	handv. / kunstgeschiedenis	
	09:00-11:30	tekenen/ kunstgeschiedenis	
	13:30-16:00	Engels	Woordenboek EN-NL en NL-EN
donderdag 23 juni	13:30-16:00	Duits	Woordenboek DU-NL en NL-DU
	13:30-16:00	Arabisch (aangewezen vak)	
vrijdag 24 juni	13:30-16:00	Frans	Woordenboek FR-NL en NL-FR

9- Rooster CSE 3 Havo

Als je extra tijd hebt voor je examens, is de eindtijd van je examen een half uur later.

Afnamemoment	Tijdstip	Examens	Hulpmiddelen
dinsdag 5 juli	09:00-12:00	Nederlands	
	13:30-16:30	scheikunde	BINAS (verzorgd door school)
	13:30-16:30	biologie	BINAS (verzorgd door school)
	13:30-16:30	geschiedenis	
woensdag 6 juli	09:00-12:00	economie	
	13:30-16:30	wiskunde A	Grafische rekenmachine (gereset of in examenstand)
	13:30-16:30	natuurkunde	BINAS (verzorgd door school)
	13:30-16:30	aardrijkskunde	
donderdag 7 juli	09:00-11:30	Duits	Woordenboek DU-NL en NL-DU
	09:00-11:30	Arabisch	
	09:00-11:30	Frans (aangewezen vak)	Woordenboek FA-NL en NL-FA
	13:30-16:30	bedrijfseconomie	
vrijdag 8 juli	09:00-12:00	wiskunde B	Grafische rekenmachine (gereset of in examenstand)
	13:30-16:00	Engels	Woordenboek EN-NL en NL-EN
	13:30-16:00	handv./ kunstgeschiedenis	
	13:30-16:00	tekenen/ kunstgeschiedenis	

Vwo: Specifieke informatie

10- Wanneer ben ik geslaagd voor het examen Vwo?

Om te slagen voor je Vwo moet je aan 4 eisen voldoen. Als je aan 1 van de eisen niet voldoet, ben je gezakt.

Je bent geslaagd als je aan alle volgende eisen voldoet:.

-Gemiddeld cijfer centrale examens

Je bent geslaagd met een 5,5 of hoger.

-Kernvakken

- Hooguit 1 keer een 5 als eindcijfer
 - Voor de overige kernvakken moet je een 6 of hoger als eindcijfer halen
- De kernvakken zijn: Nederlands, Engels en wiskunde

-Eindcijfers alle examenvakken

Je bent geslaagd als:

- al je eindcijfers 6 zijn of hoger;
- je één 5 hebt en al je andere eindcijfers 6 of hoger zijn;
- je één 4 hebt en al je andere eindcijfers 6 of hoger zijn. En het gemiddelde van al je eindcijfers ten minste 6,0 is;
- je 2 keer een 5 hebt, of één 5 en één 4, en al je andere eindcijfers 6 of hoger zijn. En het gemiddelde van al je eindcijfers ten minste 6,0 is;
- geen eindcijfer lager is dan een 4. Het combinatiecijfer en de individuele eindcijfers in het combinatiecijfer tellen ook mee voor deze regel.

- Lichamelijke opvoeding

Je bent geslaagd als het vak lichamelijke opvoeding 'voldoende' of 'goed' is.

Wegstrepen extra onvoldoende

Bij het bepalen of je wel of niet geslaagd bent mag je één cijfer van een vak niet mee laten tellen. Het gaat om het wegstrepen van een eindcijfer voor een heel vak. Het wegstrepen van een eindcijfer kan alleen als je hierdoor alsnog kunt slagen. Je kan het vak niet laten vallen, je moet wel het volledige examen hebben afgelegd. Dit vak mag geen kernvak zijn (Nederlands, Engels of wiskunde). Het eindcijfer van het weggestreepte vak blijft wel zichtbaar op de cijferlijst.

Het is ook mogelijk om een cijferdeel uit je combinatiecijfer weg te strepen. Dus bijvoorbeeld je profielwerkstuk. Je combinatiecijfer wordt dan berekend met de overgebleven cijfers waaruit het combinatiecijfer bestaat.

Extra examenvak Vwo

Je kunt niet zakken op een onvoldoende voor het examen van een extra vak. Maar je moet dan wel zonder dit extra vak voldoen aan de eisen om te slagen.

Combinatiecijfer

Het combinatiecijfer is het gemiddelde cijfer van vakken waarvoor je geen centraal examen doet. Dit zijn: maatschappijleer, CKV (Als je Griekse taal en cultuur of Latijnse taal en cultuur in je profiel hebt, ben je vrijgesteld van CKV) en het profielwerkstuk.

Voor geen van de vakken van het combinatiecijfer mag je lager halen dan een 4. Het combinatiecijfer zelf mag ook niet lager zijn dan een 4.

Cum laude slagen

Wil je cum laude slagen in het Vwo? Dan moet je een 8,0 of hoger hebben voor het gemiddelde van de eindcijfers voor:

- de vakken in het gemeenschappelijk deel van het profiel
- het combinatiecijfer
- de vakken in het profieldeel;
- het vak met het hoogste eindcijfer in het vrije deel.

Daarnaast mag je niet lager dan eindcijfer 7 en niet lager dan de beoordeling 'voldoende' hebben voor de vakken die meetellen voor de eindexamens.

Om cum laude te slagen mag je geen gebruik maken van de wegstreepregeling.

<https://www.rijksoverheid.nl/onderwerpen/eindexamens>

11- Rooster CSE1 Vwo

Als je extra tijd hebt voor je examens, is de eindtijd van je examen een half uur later.

Afnamemoment	Tijdstip	Examens	Hulpmiddelen
donderdag 12 mei	13:30-16:30	Nederlands	
vrijdag 13 mei	13:30-16:30	biologie	BINAS (verzorgd door school)
maandag 16 mei	09:00-12:00	geschiedenis	
	13:30-16:30	scheikunde	BINAS (verzorgd door school)
dinsdag 17 mei	09:00-12:00	Latijn	Woordenboek (verzorgd door school)
	13:30-16:30	bedrijfseconomie	
woensdag 18 mei	13:30-16:00	Engels	Woordenboek EN-NL en NL-EN
donderdag 19 mei	09:00-11:30	tekenen / kunstgeschiedenis	
	13:30-16:30	natuurkunde	BINAS (verzorgd door school)
vrijdag 20 mei	9:00-12:00	Grieks	Woordenboek (verzorgd door school)
	13:30-16:30	wiskunde A	Grafische rekenmachine (gereset of in examenstand)
	13:30-16:30	wiskunde B	
maandag 23 mei	09:00-11:30	Duits	Woordenboek DU-NL en NL-DU
	13:30-16:30	aardrijkskunde	
dinsdag 24 mei	13:30-16:30	economie	
woensdag 25 mei	13.30-16:00	Frans	Woordenboek FR-NL en NL-FR

12- Rooster CSE 2 Vwo

Als je extra tijd hebt voor je examens, is de eindtijd van je examen een half uur later.

Afnamemoment	Tijdstip	Examens	Hulpmiddelen
maandag 13 juni	13:30-16:30	Nederlands	
dinsdag 14 juni	09:00-12:00	geschiedenis	
	13:30-16:30	scheikunde	BINAS (verzorgd door school)
woensdag 15 juni	09:00-11:30	tekenen / kunstgeschiedenis	
	13:30-16:30	biologie	BINAS (verzorgd door school)
donderdag 16 juni	13:30-16:00	economie	
vrijdag 17 juni	09:00-12:00	Latijn	Woordenboek (verzorgd door school)
	13:30-16:30	wiskunde A wiskunde B	Grafische rekenmachine (gereset of in examenstand)
maandag 20 juni	09:00-11:30	Frans	Woordenboek FR-NL en NL-FR
	13:30-16:30	natuurkunde	BINAS (verzorgd door school)
dinsdag 21 juni	09:00-12:00	Grieks	Woordenboek (verzorgd door school)
	13:30-16:30	aardrijkskunde	
woensdag 22 juni	13:30-16:30	bedrijfseconomie	
donderdag 23 juni	13:30-16:00	Duits	Woordenboek DU-NL en NL-DU
vrijdag 24 juni	13:30-16:00	Engels	Woordenboek EN-NL en NL-EN

13- Rooster CSE 3 Vwo

Als je extra tijd hebt voor je examens, is de eindtijd van je examen een half uur later.

Afnamemoment	Tijdstip	Examens	Hulpmiddelen
dinsdag 5 juli	09:00-12:00	Nederlands	
	09:00-12:00	Latijn	Woordenboek (verzorgd door school)
	13:30-16:30	natuurkunde	BINAS (verzorgd door school)
	13:30-16:30	scheikunde	BINAS (verzorgd door school)
	13:30-16:30	geschiedenis	
woensdag 6 juli	09:00-12:00	Grieks	Woordenboek (verzorgd door school)
	09:00-12:00	wiskunde B	Grafische rekenmachine (gereset of in examenstand)
	13:30-16:30	wiskunde A	Grafische rekenmachine (gereset of in examenstand)
	13:30-16:30	biologie	BINAS (verzorgd door school)
	13:30-16:30	bedrijfseconomie	
donderdag 7 juli	09:00-11:30	Duits	Woordenboek DU-NE en NE-DU
	13.30-12:00	tekenen/ kunstgeschiedenis (aangewezen vak)	
	13:30-16:30	aardrijkskunde	
vrijdag 8 juli	09:00-12:00	economie	
	13:30-16:00	Frans	Woordenboek FR-NL en NL-FR
	13:30-16:00	Engels	Woordenboek EN-NL en NL-EN

Aanvraag herkansing 1 Havo

Lyceum aan Zee

Ondergetekende: _____

maakt gebruik van de mogelijkheid tot herkansing of cijferverbetering.

Herkansing 1

bij het vak: _____ (volledige vak noemen)

in tijdvak: _____ (keuze tussen tijdvak 2 en 3)

Datum: _____

Handtekening kandidaat:

Dit formulier dient bij het examensecretariaat ingeleverd te worden voor het in de examenbrochure 2021-2022 genoemde tijdstip (zie pagina's 6 t/m 8).

Aanvraag herkansing 2 Havo

Lyceum aan Zee

Ondergetekende: _____

maakt gebruik van de mogelijkheid tot herkansing of cijferverbetering.

Herkansing 2

bij het vak: _____ (volledige vak noemen)

in tijdvak: _____ (keuze tussen tijdvak 2 en 3)

Datum: _____

Handtekening kandidaat:

Dit formulier dient bij het examensecretariaat ingeleverd te worden voor het in de examenbrochure 2021-2022 genoemde tijdstip (zie pagina's 6 t/m 8).

Aanvraag herkansing 1 Vwo

Lyceum aan Zee

Ondergetekende: _____

maakt gebruik van de mogelijkheid tot herkansing of cijferverbetering.

Herkansing 1

bij het vak: _____ (volledige vak noemen)

in tijdvak: _____ (keuze tussen tijdvak 2 en 3)

Datum: _____

Handtekening kandidaat:

Dit formulier dient bij het examensecretariaat ingeleverd te worden voor het in de examenbrochure 2021-2022 genoemde tijdstip (zie pagina's 6 t/m 8).

Aanvraag herkansing 2 Vwo

Lyceum aan Zee

Ondergetekende: _____

maakt gebruik van de mogelijkheid tot herkansing of cijferverbetering.

Herkansing 2

bij het vak: _____ (volledige vak noemen)

in tijdvak: _____ (keuze tussen tijdvak 2 en 3)

Datum: _____

Handtekening kandidaat:

Dit formulier dient bij het examensecretariaat ingeleverd te worden voor het in de examenbrochure 2021-2022 genoemde tijdstip (zie pagina's 6 t/m 8).

